

ANHANG

Regelmäßige Informationen zu den in Artikel 8 Absätze 1, 2 und 2a der Verordnung (EU) 2019/2088 und Artikel 6 Absatz 1 der Verordnung (EU) 2020/852 genannten Finanzprodukten

Eine **nachhaltige Investition** ist eine Investition in eine Wirtschaftstätigkeit, die zur Erreichung eines Umweltziels oder sozialen Ziels beiträgt, vorausgesetzt, dass diese Investition keine Umweltziele oder sozialen Ziele erheblich beeinträchtigt und die Unternehmen, in die investiert wird, Verfahrensweisen einer guten Unternehmensführung anwenden.

Die **EU-Taxonomie** ist ein Klassifikationssystem, das in der Verordnung (EU) 2020/852 festgelegt ist und ein Verzeichnis von **ökologisch nachhaltigen Wirtschaftstätigkeiten** enthält. Diese Verordnung umfasst kein Verzeichnis der sozial nachhaltigen Wirtschaftstätigkeiten. Nachhaltige Investitionen mit einem Umweltziel könnten taxonomiekonform sein oder nicht.

Name des Produkts:
DUI Wertefinder

Unternehmenskennung (LEI-Code):
549300Q4THVRZB25C325

Ökologische und/oder soziale Merkmale

Wurden mit diesem Finanzprodukt nachhaltige Investitionen angestrebt?

Ja

Es wurden damit **nachhaltige Investitionen mit einem Umweltziel** getätigt: __ %

in Wirtschaftstätigkeiten, die nach der EU-Taxonomie als ökologisch nachhaltig einzustufen sind

in Wirtschaftstätigkeiten, die nach der EU-Taxonomie nicht als ökologisch nachhaltig einzustufen sind

Es wurden damit **nachhaltige Investitionen mit einem sozialen Ziel** getätigt: __%

Nein

Es wurden damit **ökologische/soziale Merkmale beworben** und obwohl keine nachhaltigen Investitionen angestrebt wurden, enthielt es __% an nachhaltigen Investitionen

mit einem Umweltziel in Wirtschaftstätigkeiten, die nach der EU-Taxonomie als ökologisch nachhaltig einzustufen sind

mit einem Umweltziel in Wirtschaftstätigkeiten, die nach der EU-Taxonomie nicht als ökologisch nachhaltig einzustufen sind

mit einem sozialen Ziel

Es wurden damit ökologische/soziale Merkmale beworben, aber **keine nachhaltigen Investitionen getätigt.**



Mit **Nachhaltigkeitsindikatoren** wird gemessen, inwieweit die mit dem Finanzprodukt beworbenen ökologischen oder sozialen Merkmale erreicht werden.

Inwieweit wurden die mit dem Finanzprodukt beworbenen ökologischen und/oder sozialen Merkmale erfüllt?

Dieser Fonds bewarb ökologische und soziale Merkmale im Sinne von Artikel 8 der Offenlegungsverordnung.

Der Fonds berücksichtigt im Zusammenhang mit dem Bereich Umwelt/Soziales/Unternehmensführung insbesondere folgende Aspekte:

Klimawandel, Ressourcenverbrauch, Umweltverschmutzung, Menschenrechte, Unternehmensführung und Korruptionsbekämpfung.

Der Fonds wandte tätigkeitsbezogene Ausschlüsse an. Unternehmen mit den folgenden Aktivitäten sind ganz oder teilweise ausgeschlossen:

- Tabak (Produktion, nachgelagerte Tätigkeiten) > 5 % Umsatzerlöse
- Atomwaffen (Produktion, nachgelagerte Tätigkeiten) > 0 % Umsatzerlöse
- konventionelle Waffen (Produktion, nachgelagerte Tätigkeiten) > 10 % Umsatzerlöse
- unkonventionelle Waffen (vorgelagerte Tätigkeiten, Produktion, nachgelagerte Tätigkeiten) > 0 % Umsatzerlöse / Revenue
- Kohle (Produktion, nachgelagerte Tätigkeiten) > 30 %.

Der Fonds wandte normbasiertes Screening in Bezug auf UN Global Compact, OECD-Leitsätze an.

Der Fonds wandte folgende Ausschlüsse für Staaten an:

- Staaten mit schwerwiegenden Verstößen gegen die demokratischen Rechte und die Menschenrechte (auf Grundlage der Bewertung von Freedom House).

Zielfonds müssen als Artikel 8- oder Artikel 9-Fonds (SFDR-Klassifizierung) qualifiziert sein und die folgenden Kriterien für investierbare Unternehmen erfüllen: Ausschluss von Kohle (30%, Umsatz), Tabak (5%, Umsatz), kontroversen Waffen (0%, Umsatz), konventionellen Waffen (10%, Umsatz) und Berücksichtigung der Grundsätze des Global Compact der Vereinten Nationen.

Unter die Kategorie „Andere Investition“ fallen Bankguthaben sowie Investitionen in Derivate, die lediglich zu Absicherungszwecken eingesetzt werden.

● *Wie haben die Nachhaltigkeitsindikatoren abgeschnitten?*

Alle Nachhaltigkeitsindikatoren des Fonds, die zur Erfüllung der ökologischen und/oder sozialen Merkmale des Fonds dienen, wurden im Berichtszeitraum eingehalten. Die Einhaltung der ökologischen und/oder sozialen Kriterien für die Selektion der Vermögensgegenstände wurde vor sowie nach Erwerb geprüft. Eine ausführliche Auflistung der Nachhaltigkeitskriterien, die zur Auswahl der Vermögensgegenstände geführt haben, sind im vorherigen Abschnitt „Inwieweit wurden die mit dem Finanzprodukt beworbenen ökologischen und/oder sozialen Merkmale erfüllt?“ zu finden.

Darüber hinaus berücksichtigte der Fonds verbindlich folgende Nachhaltigkeitsfaktoren in seiner Strategie und legt die nachteiligen Auswirkungen zu diesen offen:

- CO₂-Fußabdruck 29,2959
(Messgröße: CO₂-Fußabdruck Scope 1 und 2, Berechnung siehe Anhang I der Offenlegungsverordnung)
- Engagement in Unternehmen, die im Bereich der fossilen Brennstoffe tätig sind 2,42%
(Messgröße: Anteil der Investitionen in Unternehmen, die im Bereich der fossilen Brennstoffe tätig sind)
- Verstöße gegen die UNGC-Grundsätze und gegen die Leitsätze der Organisation für wirtschaftliche Zusammenarbeit und Entwicklung (OECD) für multinationale Unternehmen 0,94%
(Messgröße: Anteil der Investitionen in Unternehmen, die an Verstößen gegen die UNGC-Grundsätze oder gegen die OECD-Leitsätze für multinationale Unternehmen beteiligt waren)
- Fehlende Prozesse und Compliance- Mechanismen zur Überwachung der Einhaltung der UNGC-Grundsätze und der OECD-Leitsätze für multinationale Unternehmen 0,00%
(Messgröße: Anteil der Investitionen in Unternehmen, die keine Richtlinien zur Überwachung der Einhaltung der UNGC-Grundsätze und der OECD-Leitsätze für multinationale Unternehmen oder keine Verfahren zur Bearbeitung von Beschwerden wegen Verstößen gegen die UNGC-Grundsätze und OECD-Leitsätze für multinationale Unternehmen eingerichtet haben)
- Unbereinigtes geschlechtsspezifisches Verdienstgefälle 12,35%
(Messgröße: Durchschnittliches unbereinigtes geschlechtsspezifisches Verdienstgefälle bei den Unternehmen, in die investiert wird)
- Geschlechtervielfalt in den Leitungs- und Kontrollorganen 37,44%
(Messgröße: Durchschnittliches Verhältnis von Frauen zu Männern in den Leitungs- und Kontrollorganen der Unternehmen, in die investiert wird, ausgedrückt als Prozentsatz aller Mitglieder der Leitungs- und Kontrollorgane)
- Engagement in kontroverse Waffen (Antipersonenminen, Streumunition, chemische und biologische Waffen) 0,00%
(Messgröße: Anteil der Investitionen in Unternehmen, in die investiert wird, die an der Herstellung oder am Verkauf von umstrittenen Waffen beteiligt sind)
- Länder, in die investiert wird, die gegen soziale Bestimmungen verstoßen 0
(Messgröße: Anzahl der Länder, in die investiert wird, die nach Maßgabe internationaler Verträge und Übereinkommen, der Grundsätze der Vereinten Nationen oder, falls anwendbar, nationaler Rechtsvorschriften gegen soziale Bestimmungen verstoßen)
- Länder, in die investiert wird, die gegen soziale Bestimmungen verstoßen 0,00%
(Messgröße: Prozentualer Anteil der Länder, in die investiert wird, die nach Maßgabe internationaler Verträge und Übereinkommen, der Grundsätze der Vereinten Nationen oder, falls anwendbar, nationaler Rechtsvorschriften gegen soziale Bestimmungen verstoßen)

● ... und im Vergleich zu vorangegangenen Zeiträumen?

Seit dem vorherigen Geschäftsjahresende am 31.12.2024 gab es keine Änderung der Ausschlusskriterien. Die Ausschlusskriterien wurden nicht von einem Wirtschaftsprüfer bestätigt oder von einem unabhängigen Dritten überprüft.

Die wichtigsten nachteiligen Auswirkungen auf Nachhaltigkeitsfaktoren					
Indikatoren für Investitionen in Unternehmen, in die investiert wird					
Nachhaltigkeitsindikator für nachteilige Auswirkungen	Messgröße	Auswirkungen			
		2025	2024	2023	2022
KLIMAINDIKATOREN UND ANDERE UMWELTBEZOGENE INDIKATOREN					
2. CO ₂ -Fußabdruck	CO ₂ -Fußabdruck Scope 1 und 2, Berechnung siehe Anhang I der Offenlegungsverordnung	29,2959	48,1633	23,0324	64,9562
4. Engagement in Unternehmen, die im Bereich der fossilen Brennstoffe tätig sind	Anteil der Investitionen in Unternehmen, die im Bereich der fossilen Brennstoffe tätig sind	2,42%	2,81%	3,53%	8,68%
5. Anteil des Energieverbrauchs und der Energieerzeugung aus nicht erneuerbaren Energiequellen	Anteil der Energieerzeugung der Unternehmen, in die investiert wird, aus nicht erneuerbaren Energiequellen im Vergleich zu erneuerbaren Energiequellen, ausgedrückt in Prozent der gesamten Energiequellen	n.a.	n.a.	79,70%	65,74%
INDIKATOREN IN DEN BEREICHEN SOZIALES UND BESCHÄFTIGUNG, ACHTUNG DER MENSCHENRECHTE UND BEKÄMPFUNG VON KORRUPTION UND BESTECHUNG					
10. Verstöße gegen die UNGC-Grundsätze und gegen die Leitsätze der Organisation für wirtschaftliche Zusammenarbeit und Entwicklung (OECD) für multinationale Unternehmen	Anteil der Investitionen in Unternehmen, die an Verstößen gegen die UNGC-Grundsätze oder gegen die OECD-Leitsätze für multinationale Unternehmen beteiligt waren	0,94%	0,00%	0,00%	1,04%
11. Fehlende Prozesse und Compliance- Mechanismen zur Überwachung der Einhaltung der UNGC-Grundsätze und der OECD-Leitsätze für multinationale Unternehmen	Anteil der Investitionen in Unternehmen, die keine Richtlinien zur Überwachung der Einhaltung der UNGC-Grundsätze und der OECD-Leitsätze für multinationale Unternehmen oder keine Verfahren zur Bearbeitung von Beschwerden wegen Verstößen gegen die UNGC-Grundsätze und OECD-Leitsätze für multinationale Unternehmen eingerichtet haben	0,00%	0,00%	35,62%	34,04%
12. Unbereinigtes geschlechtsspezifisches Verdienstgefälle	Durchschnittliches unbereinigtes geschlechtsspezifisches Verdienstgefälle bei den Unternehmen, in die investiert wird	12,35%	14,26%	14,80%	14,97%
13. Geschlechtervielfalt in den Leitungs- und Kontrollorganen	Durchschnittliches Verhältnis von Frauen zu Männern in den Leitungs- und Kontrollorganen der Unternehmen, in die investiert wird, ausgedrückt als Prozentsatz aller Mitglieder der Leitungs- und Kontrollorgane	37,44%	35,94%	30,81%	34,07%
14. Engagement in umstrittene Waffen (Antipersonenminen, Streumunition, chemische und biologische Waffen)	Anteil der Investitionen in Unternehmen, in die investiert wird, die an der Herstellung oder am Verkauf von umstrittenen Waffen beteiligt sind	0,00%	0,00%	0,00%	0,00%

Indikatoren für Investitionen in Staaten und supranationale Organisationen					
16. Länder, in die investiert wird, die gegen soziale Bestimmungen verstoßen	Anzahl der Länder, in die investiert wird, die nach Maßgabe internationaler Verträge und Übereinkommen, der Grundsätze der Vereinten Nationen oder, falls anwendbar, nationaler Rechtsvorschriften gegen soziale Bestimmungen verstoßen	0	0	0	0
	Prozentualer Anteil der Länder, in die investiert wird, die nach Maßgabe internationaler Verträge und Übereinkommen, der Grundsätze der Vereinten Nationen oder, falls anwendbar, nationaler Rechtsvorschriften gegen soziale Bestimmungen verstoßen	0,00%	0,00%	0,00%	0,00%

n.a.: entweder keine Investitionen (Eligibility) oder keine Datenabdeckung (Data Coverage)

In der EU-Taxonomie ist der Grundsatz „Vermeidung erheblicher Beeinträchtigungen“ festgelegt, nach dem taxonomiekonforme Investitionen die Ziele der EU-Taxonomie nicht erheblich beeinträchtigen dürfen, und es sind spezifische Unionskriterien beigefügt.

Der Grundsatz „Vermeidung erheblicher Beeinträchtigungen“ findet nur bei denjenigen dem Finanzprodukt zugrunde liegenden Investitionen Anwendung, die die EU-Kriterien für ökologisch nachhaltige Wirtschaftsaktivitäten berücksichtigen. Die dem verbleibenden Teil dieses Finanzprodukts zugrunde liegenden Investitionen berücksichtigen nicht die EU-Kriterien für ökologisch nachhaltige Wirtschaftsaktivitäten.

Alle anderen nachhaltigen Investitionen dürfen ökologische oder soziale Ziele ebenfalls nicht erheblich beeinträchtigen.



Wie wurden bei diesem Finanzprodukt die wichtigsten nachteiligen Auswirkungen auf Nachhaltigkeitsfaktoren berücksichtigt?

Die angegebenen PAI werden indirekt über Ausschlüsse berücksichtigt.



Welche sind die Hauptinvestitionen dieses Finanzprodukts?

Der größte Anteil der im Berichtszeitraum getätigten Investitionen (Hauptinvestitionen) berücksichtigt jeweils die Investitionen in den jeweiligen Quartalen. Aus diesen werden dann die 15 größten Investitionen im Durchschnitt ermittelt und hier dargestellt.

Die Sektoren werden bei Aktien auf erster Ebene der MSCI-Stammdatenlieferungen, bei Renten auf der Ebene der Industriesektoren nach Bloomberg ausgewiesen. Eine Zuteilung in MSCI-Sektoren von Fondsanteilen ist nicht vollumfänglich gegeben, wo diese fehlt, wird die Fondsart ausgewiesen.

Die Liste umfasst die folgenden Investitionen, auf die **der größte Anteil der** im Bezugszeitraum getätigten **Investitionen** des Finanzprodukts entfiel:
01.01.2025 –
31.12.2025

Größte Investitionen	Sektor	In % der Vermögenswerte	Land
IP Group PLC Registered Shares LS -,02	Financials	2,08	Großbritannien
Oxford Instruments PLC Registered Shares LS -,05	Information Technology	1,60	Großbritannien
3,0000% NORWAY 23/33	Governments	1,56	Norwegen
Rio Tinto PLC Registered Shares LS -,10	Materials	1,54	Großbritannien
1,7500% NORWAY 19-29	Governments	1,54	Norwegen
UnitedHealth Group Inc. Registered Shares DL -,01	Health Care	1,51	USA
1,3750% NORWAY 20/30	Governments	1,48	Norwegen
6,1500% ASIAN DEV. BK 20/30 MTN	Supras	1,43	Asiat. Entwicklungsbank
1,7500% NORWAY 17-27	Governments	1,40	Norwegen
Komatsu Ltd. Registered Shares o.N.	Industrials	1,36	Japan
Alphabet Inc. Reg. Shs Cap.Stk Cl. C DL-,001	Communication Services	1,30	USA
Schrodinger Inc. Registered Shares DL -,01	Health Care	1,30	USA
Oxford Nanopore Technologies Registered Shares LS -,0001	Health Care	1,28	Großbritannien
BHP Group Ltd. Registered Shares DL -,50	Materials	1,27	Australien
Norwegen, Königreich NK-Anl. 2016(26)	Governments	1,21	Norwegen

Wie hoch war der Anteil der nachhaltigkeitsbezogenen Investitionen?

Mit nachhaltigkeitsbezogenen Investitionen (nicht zu verwechseln mit nachhaltigen Investitionen) sind alle Investitionen gemeint, die zur Erreichung der ökologischen und/oder sozialen Merkmale im Rahmen der Anlagestrategie beitragen.

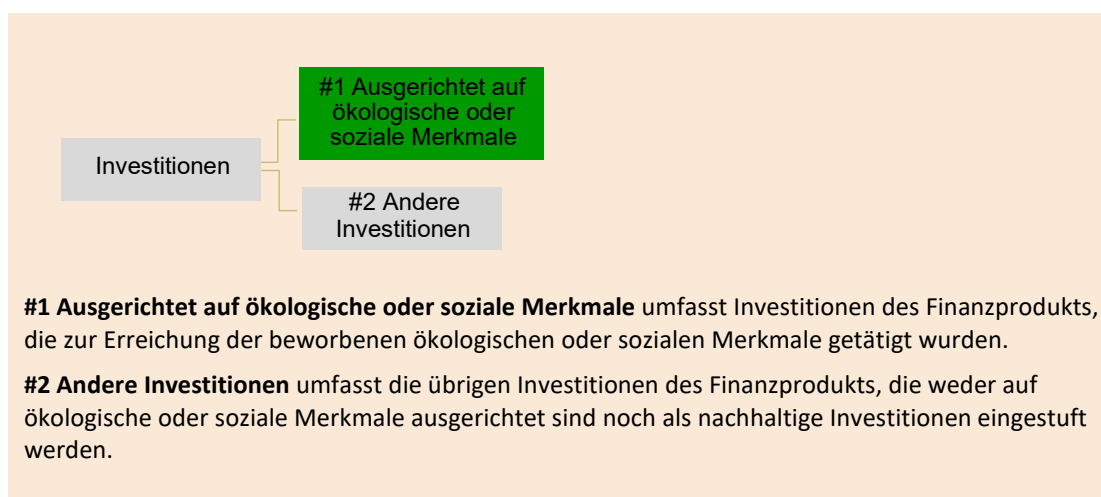
Die Überwachung der Nachhaltigkeitsstrategie des Fonds erfolgt durch das Ausschließen von Investitionen laut einer fondsspezifischen Ausschlussliste (Negativliste).

Der Fonds war zum Geschäftsjahresende am 31.12.2025 zu 94,66 % nachhaltigkeitsbezogen in Bezug auf die Anlagen laut Nachhaltigkeitsstrategie des Fonds investiert. Der Prozentsatz weist den Anteil der nachhaltigkeitsbezogenen Investments am Fondsvermögen aus.

Wie sah die Vermögensallokation aus?

Investitionen (bezogen auf das Fondsvermögen):

- #1 Ausgerichtet auf ökologische oder soziale Merkmale 94,66 %
- #2 Andere Investitionen 5,34 %



In welchen Wirtschaftssektoren wurden die Investitionen getätigt?

Der Fonds investierte im Geschäftsjahr in die Sektoren (im Durchschnitt der Quartale bezogen auf das Fondsvermögen):

Die Vermögensallokation gibt den jeweiligen Anteil der Investitionen in bestimmte Vermögenswerte an.

Ermöglichende Tätigkeiten wirken unmittelbar ermöglichend darauf hin, dass andere Tätigkeiten einen wesentlichen Beitrag zu den Umweltzielen leisten.

Übergangstätigkeiten sind Wirtschaftstätigkeiten, für die es noch keine CO₂-armen Alternativen gibt und die unter anderem Treibhausgasemissionswerte aufweisen, die den besten Leistungen entsprechen.

Sektor	% Assets
Governments	25,38
Supras	19,75
Information Technology	14,96
Health Care	7,06
Industrials	6,31
Materials	5,26
Financials	3,77
Communication Services	2,94
Consumer Discretionary	2,31
Utilities	2,25
Consumer Staples	1,93
Consumer, Cyclical	1,07
Consumer, Non-cyclical	0,66
Corporates	0,32
Technology	0,13
staatsgarantierte Corporates	0,03

Der Anteil der Investitionen während des Berichtszeitraums in Sektoren und Teilspektoren der Wirtschaft, die Einkünfte aus der Exploration, dem Abbau, der Förderung, der Herstellung, der Verarbeitung, der Lagerung, der Raffination oder dem Vertrieb, einschließlich Transport, Lagerung und Handel von fossilen Brennstoffen gemäß der Begriffsbestimmung in Artikel 2 Nummer 62 der Verordnung (EU) 2018/1999 des Europäischen Parlaments und des Rates erzielen, lag bei 2,42 %.

● **Wurde mit dem Finanzprodukt in EU-taxonomiekonforme Tätigkeiten im Bereich fossiles Gas und/oder Kernenergie investiert¹?**

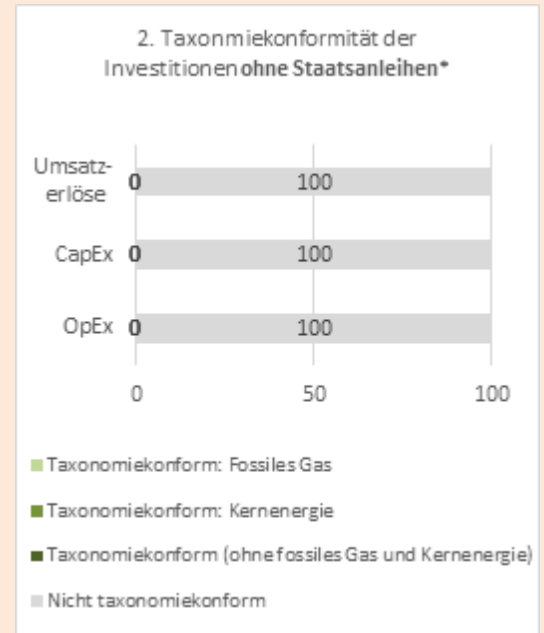
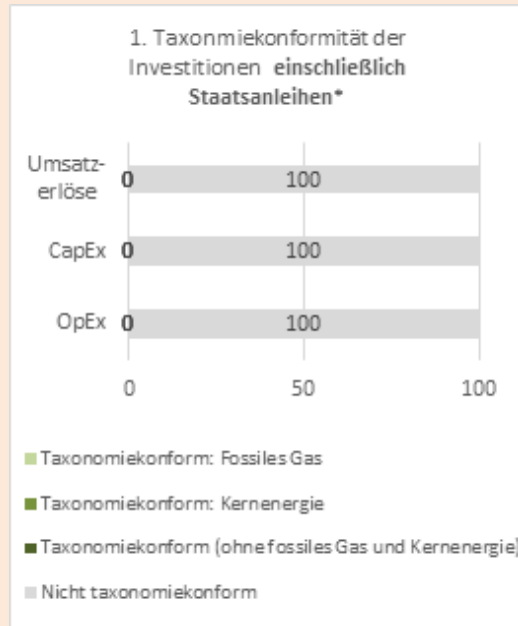
- Ja:
- In fossiles Gas In Kernenergie
- Nein

¹ Tätigkeiten im Bereich fossiles Gas und/oder Kernenergie sind nur dann EU-taxonomiekonform, wenn sie zur Eindämmung des Klimawandels („Klimaschutz“) beitragen und kein Ziel der EU-Taxonomie erheblich beeinträchtigen – siehe Erläuterung am linken Rand. Die vollständigen Kriterien für EU-taxonomiekonforme Wirtschaftstätigkeiten im Bereich fossiles Gas und Kernenergie sind in der Delegierten Verordnung (EU) 2022/1214 der Kommission festgelegt.

Taxonomiekonforme Tätigkeiten, ausgedrückt durch den Anteil der:

- **Umsatzerlöse**, die die gegenwärtige „Umweltfreundlichkeit“ der Unternehmen, in die investiert wird, widerspiegeln
- **Investitionsausgaben** (CapEx), die die umweltfreundlichen, für den Übergang zu einer grünen Wirtschaft relevanten Investitionen der Unternehmen, in die investiert wird, aufzeigen
- **Betriebsausgaben** (OpEx), die die umweltfreundlichen betrieblichen Aktivitäten der Unternehmen, in die investiert wird, widerspiegeln

Die nachstehenden Grafiken zeigen den Mindestprozentsatz der EU-taxonomiekonformen Investitionen in Grün. Da es keine geeignete Methode zur Bestimmung der Taxonomiekonformität von Staatsanleihen* gibt, zeigt die erste Grafik die Taxonomiekonformität in Bezug auf alle Investitionen des Finanzprodukts einschließlich der Staatsanleihen, während die zweite Grafik die Taxonomiekonformität nur in Bezug auf die Investitionen des Finanzprodukts zeigt, die keine Staatsanleihen umfassen.



* Für die Zwecke dieser Diagramme umfasst der Begriff „Staatsanleihen“ alle Risikopositionen gegenüber Staaten

● **Wie hoch ist der Anteil der Investitionen, die in Übergangstätigkeiten und ermöglichende Tätigkeiten geflossen sind?**

Dieser Fonds verpflichtet sich derzeit nicht zu Investitionen in Wirtschaftstätigkeiten, die als ermöglichende bzw. Übergangstätigkeiten eingestuft werden.



Welche Investitionen fielen unter „Andere Investitionen“, welcher Anlagezweck wurden mit ihnen verfolgt und gab es einen ökologischen oder sozialen Mindestschutz?

Unter die Kategorie „Andere Investition“ fallen Bankguthaben sowie Investitionen in Derivate, die lediglich zu Absicherungszwecken eingesetzt werden.



Welche Maßnahmen wurden während des Bezugszeitraums zur Erfüllung der ökologischen und/oder sozialen Merkmale ergriffen?

Die Erfüllung der ökologischen und/oder sozialen Merkmale des Fonds während des Bezugszeitraums wurde maßgeblich durch die Einhaltung der zuvor beschriebenen quantitativen Nachhaltigkeitsindikatoren sowie der verbindlichen Elemente der Anlagestrategie gewährleistet. Die Überwachung der Einhaltung der Kriterien erfolgt vor Erwerb der Vermögenswerte durch das Portfoliomanagement und nach Erwerb durch weitere, entsprechende, tägliche Prüfung durch das Investment Controlling der Kapitalverwaltungsgesellschaft sowie fortlaufend durch den Portfolio Manager. Soweit für die

Fondsbestände möglich, wurde die Mitwirkungspolitik (Engagement) der Kapitalverwaltungsgesellschaft in Form der Stimmrechtsausübung wahrgenommen. Um die Interessen der Anleger in den verwalteten Fonds zu wahren und der damit verbundenen Verantwortung gerecht zu werden, übte die Kapitalverwaltungsgesellschaft die Aktionärs- und Gläubigerrechte aus den gehaltenen Aktienbeständen der verwalteten Fonds im Sinne der Anleger aus. Entscheidungskriterium für die Ausübung oder Nichtausübung von Stimmrechten war für die Kapitalverwaltungsgesellschaft die Interessen der Anleger und die Integrität des Marktes sowie der Nutzen für das betreffende Investmentvermögen und seine Anleger. Die Kapitalverwaltungsgesellschaft legte ihrem Abstimmungsverhalten für das Inland die als ESG-konform geltenden "Analyseleitlinien für Gesellschafterversammlungen" des BVI zugrunde, die als Branchenstandard die Grundlage für einen verantwortungsvollen Umgang mit Anlegern, Kapital und Rechten bilden. Bei Abstimmungen im Ausland zog die Kapitalverwaltungsgesellschaft die jeweils länderspezifischen Guidelines von Glass Lewis heran, die die lokalen Rahmenbedingungen berücksichtigen. Zusätzlich kamen die Glass Lewis Guidelines „Environmental, Social & Governance („ESG“) Initiatives“ auf die spezifischen Länderguidelines zum Einsatz und gelangten vorrangig zur Anwendung. Die Anwendung dieser Guidelines gewährleistet, dass länderspezifisch und auf den Kriterien einer transparenten und nachhaltigen Corporate Governance-Politik sowie weiteren Kriterien aus den Bereichen Umwelt und Soziales, die auf einen langfristigen Erfolg der von Investmentvermögen gehaltenen Unternehmen (sog. Portfoliogesellschaften) abzielen, abgestimmt wurde. Diese genutzten Abstimmungsstandards orientieren sich an den Interessen der von der Kapitalverwaltungsgesellschaft verwalteten Fonds und wurden daher grundsätzlich für alle Fonds angewandt, es sei denn, es ist im Interesse der Anleger, der Marktintegrität oder des Nutzens für den jeweiligen Investmentfonds erforderlich, von diesen Stimmrechtsrichtlinien für einzelne Fonds abzuweichen. Die Kapitalverwaltungsgesellschaft veröffentlicht die Grundsätze ihrer Mitwirkungspolitik sowie einen jährlichen Mitwirkungsbericht auf ihrer Internetseite. Der Asset Manager, falls das Portfoliomanagement ausgelagert ist, oder ggf. ein beauftragter Anlageberater können als Teil ihrer unternehmensbezogenen Engagement-Tätigkeiten weitere Maßnahmen zur Erfüllung ökologischer und/oder sozialer Merkmale ergriffen haben. Dieses Engagement erfolgt jedoch nicht im Namen des Fonds.